

ALMACRAWLER 

BILLENNIUM B1890 EVO QUICK-PRO

Die B1890 EVO QUICK-PRO ist ausgestattet mit einer 6-fach variablen Abstützung sowie einem robusten Raupenfahrwerk und vieler weiterer innovativen Lösungen.



SPS-SYSTEM

Arbeiten und fahren ohne Stützen bis max. 9,00 m Höhe und bis 10° Längs-, und 5° Querneigung.



QUICK-PRO

Autom. Stabilisierungskonfigurationssystem mit 6 verschiedenen Abstützkonfigurationen.



ATS - SYSTEM

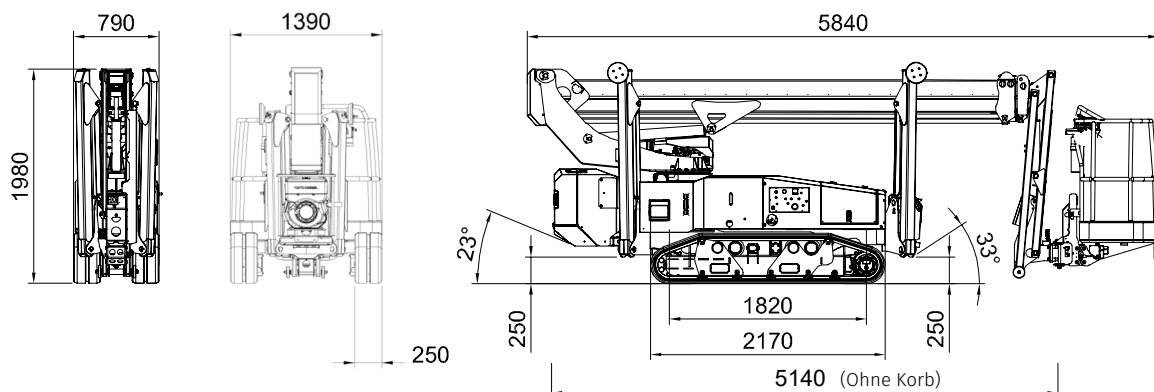
Automatisches hydraulisches Kettenspannsystem.

Technische Daten

Max. Arbeitshöhe	18,00 m	Min. Transportabmessung (L x B x H) ohne Korb	5,14 x 0,79 x 1,98 m
Max. seittl. Reichweite	10,90 m / 80 kg	Min. Abstützmaße (L x B)	4,29 x 2,76 m
Korbdrehung	+/- 70°	Max. Abstützmaße (L x B)	4,79 x 3,56 m
Korbgröße (L x B x H)	1,40 x 0,74 x 1,10 m	Gesamtgewicht	~ 2.920 kg
Korblast	250 kg	Max. Höhe beim Verfahren	9,00 m
Schwenkbereich Drehturm	+/- 185°	Autom. Nivellierung Längs-/ Querneigung	+/- 10° / 5°
Antrieb	YANMAR 2TNV70 Dieselmotor	Max. Steigfähigkeit	20°

Technische Änderungen sind vorbehalten. Abbildungen können optionale Sonderausstattung beinhalten.

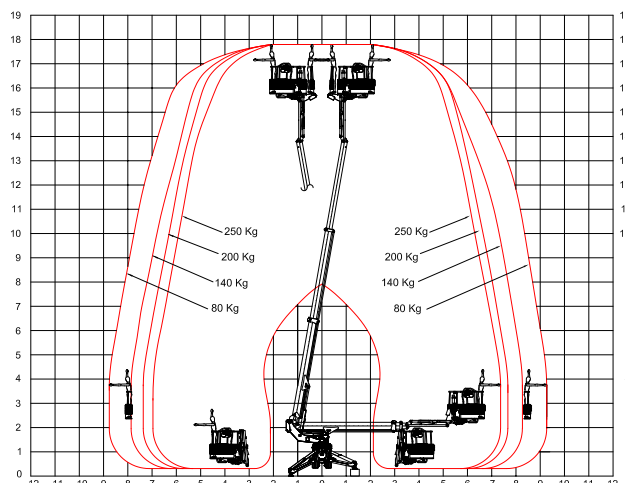
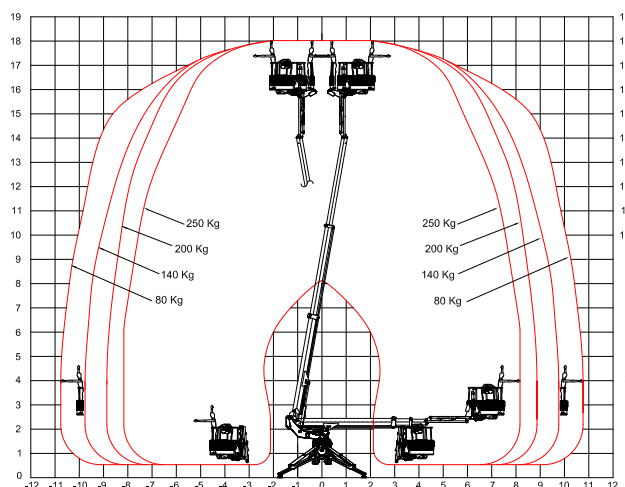
IHR LIEFERANT FÜR DIE MARKEN



BILLENNIUM B1890 EVO Q-PRO

Technische Daten

Max. Arbeitshöhe	18,00 m
Max. Plattformhöhe	16,00 m
Max. seitr. Reichweite	10,90 m / 80 kg
Schwenkbereich Drehturm	+/- 185°
Korbdrehung	+/- 70°
Korblast	250 kg
Korbgröße (L x B x H)	1,40 x 0,74 x 1,10 m
Min. Transportabmessung (L x B x H) ohne Korb	5,14 x 0,79 x 1,98 m
Min. /Max. Abstützmaße (L x B)	4,29 x 2,76 m / 4,79 x 3,65 m
Min. / Max. Spurbreite	0,79 m / 1,39 m
Gesamtgewicht	~ 2.920 kg
Max. Höhe beim Verfahren	9,00 m
Autom. Nivellierung Längs-/Querneigung	+/- 10° / 5°
Max. Steigfähigkeit	20°
Fahrtgeschwindigkeit schnell	2,5 km/h
Sicherheitsgeschwindigkeit	0,4 km/h
Abstützung	Aufstellautomatik
Unterlegplatten abnehmbar	Ja
Steuerung	Proportionalsteuerung mit Mehrfachfunktion



Antrieb

Antrieb	Dieselmotor YANMAR 2TNV70 10,2 kW (13,9 PS) @ 3600/s
Hydraulisches Getriebe	Ja
Elektrischer Antrieb 230 V / 2,2 kW / 50Hz	Optional

Ausstattung

Standardausstattung:

- Aufstellautomatik QUICK-PRO
- Abnehmbarer Korb
- Nicht markierende helle Raupen
- Kabelsteuerung mit Farbdisplay
- Home-Funktion
- Bedienpultabdeckung

Optionale Sonderausstattung:

- Elektrischer Antrieb 230 V - 2,2 KW / 50Hz
- Funkfernsteuerung mit Farbdisplay
- Winch-Kit 200 kg
- großer Korb 1,80 x 0,70 m
- Kundenspezifische RAL-Lackierung

Technische Änderungen sind vorbehalten.

☎ +49 511/978101-0 • 📠 (FAX) +49 511/978101-11 • ✉ info@sahalift.com • @sahaliftgmbh • f Sahalift GmbH